

Luminaires sur mâts

MINIMAL by CREE LIGHTING

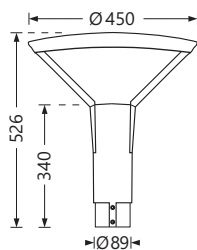
Luminaire d'éclairage extérieur
Corps aluminium moulé sous pression
Installation en tête de mât Ø60mm
Fermeture verre trempé clair
Finition noir

Choix de 3 optiques de type lentille
Efficacité jusqu'à 125 lm/W
Température ambiante -30°C à +50°C

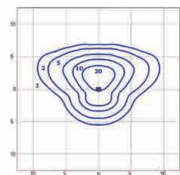
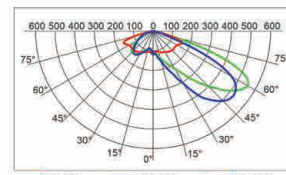
Driver intégré
100000h/L80/B10 (Ta 25°C) - Garantie 5 ans
IRC >70

Sur demande :

- Installation tête de mât Ø76mm

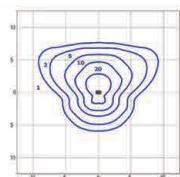
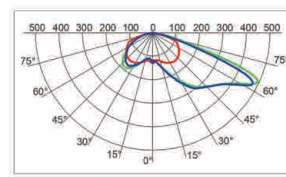


150 / Large



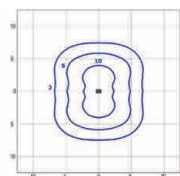
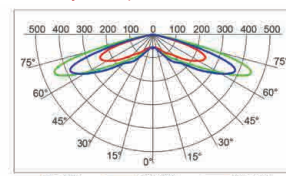
Hauteur de mât : 5 mètres

200 / Extra Large



Hauteur de mât : 5 mètres

ABS / Symétrique



Hauteur de mât : 5 mètres

Code article	Puissance	Teinte LED	Flux utile (lm)	Optique	Tarif € HT
CRE-MIN21504030	40w	3000K	5039	150	NC
CRE-MIN22004030			4920	200	
CRE-MIN2ABS4030			5113	ABS	
OPTION	Abaissement de puissance 30%, Minuit virtuel				NC

CANDELABRES

Mâts cylindrique Acier, galvanisé ou teinte RAL



MÂTS DROITS Ø89mm

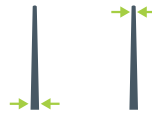
Embout Ø60mm



Hauteur/m	Ø/mm	Entraxe/mm	Tiges/mm
3	89	200	J 16/14x300
3,5			
4			
4,5			
5			

MÂTS RONDS CONIQUES


Embout Ø60mm



Hauteur/m	Ø/mm	Ø/mm	Entraxe/mm	Tiges/mm
3	111	60	200	J 16/14x300
4	116			
5	130			
6	144			
7	155			
8	168	300	J 20/18x400	
9	181			
10	199			


CROSSETTE

Se fixe en applique sur le mât ou en façade
Inclinaison 5°/10°/15°
Saillie 500mm



COFFRET DE RACCORDEMENT

Classe II
Avec ou sans parafoudre



Luminaire sur mâts

MINIMAL by CREE LIGHTING

